






## Rutine for slukking av lys og låsing av hall.



<ol style="list-style-type: none"><li>1. Sjekk at verandadøren oppe ved kiosken er lukket og låst</li><li>2. Rydd tribunen for søppel og kast i søppelkassene.</li></ol>		
<ol style="list-style-type: none"><li>3. Sjekk at døren oppe ut mot kontaineren er lukket og låst</li></ol>		
<ol style="list-style-type: none"><li>4. Slå av lyset ved døren ut fra hallen oppe i 2 etasje.</li></ol>		



## Rutine for slukking av lys og låsing av hall.



5. Lås døren inn mot hallen i 2 etasje samt slå av lyset.



6. Lås ytterdørene. Trenger bare å låse de nederste. De øverste låser seg selv når man slår på alarmer nede.





## Rutine for slukking av lys og låsing av hall.



7. Sjekk på begge toalettene at det ikke renner vann og at lysene er slått av.



8. Gå ut døren til rommet som har dørene til den lille gymsalen, ut og til skoledelen. Lås denne døren etter deg






## Rutine for slukking av lys og låsing av hall.



9. Sjekk at døren ut er låst og slå av lyset. Gå så til den lille gymsalen.



10. Rydd gymsalen for søppel.  
11. Slå av lyset i gymsalen ved døren du kom inn.





## Rutine for slukking av lys og låsing av hall.



12. Står lyset på oppe ved scenen, så skrur dette av med bryter oppe ved scenen. Når dette er gjort, gå ned til 1 etasje og ut til hallen. Lås begge dørene fra trappegang til Gymsal.



13. Sjekk at dørene ut er låst. Er hallen skitten skal gulvet feies og søppel hives i søppelbøttene. Døren til ballrommet lukkes og låses (smekklås). Dra så ned garasjedøren og lås den igjen.



14. Gå så til garderobene og sjekk at det ikke renner vann inne på toalettene og i dusjene. Slå så av lyset i den ytre garderobebegangen.





## Rutine for slukking av lys og låsing av hall.



15. Gå inn på vaktrommet (vaskerommet) og slå av alle lysene som har en svart strek over seg. Gå ut av rommet og lås døren.



16. Før du går ut av ytterdøren husk og slå av lyset i gangen. Ytterdøren låses (nederste lås). \*Slå så på alarmen til hele hallen. Se egen bruksanvisning der kortet ligger.

\* NB! Alarmen slås bare på i helgene. Hverdager så slår alarmen seg selv på ved midnatt.

